

FPMO3077TF

Acier inoxydable
Anti-trace de doigts




COULEURS OFFERTES



Acier inoxydable

CARACTÉRISTIQUES EXCLUSIVES



Four à convection ou four à micro-ondes 2 en 1 PowerPlus^{MC}

Obtenez les délicieux résultats d'un four à convection traditionnel combinés à la vitesse de la technologie micro-ondes grâce au four micro-ondes à convection 2 en 1 PowerPlus^{MC}.



Technologie de cuisson PowerSense^{MC}

Des résultats fiables. La technologie de cuisson PowerSense^{MC} détecte automatiquement la durée de cuisson et les niveaux de puissance idéals.



Acier inoxydable Anti-trace de doigts

Résistant aux traces de doigts et facile à nettoyer.



Autodécongélation PowerSense^{MC}

L'autodécongélation PowerSense^{MC} élimine la confusion autour de la décongélation de la viande, de la volaille ou du poisson.

FOUR À MICRO-ONDES

ENCASTRABLE DE 30"
À CONVECTION

DIMENSIONS DU PRODUIT

Hauteur	19"
Largeur	29 13/16"
Profondeur	23"

AUTRES CARACTÉRISTIQUES FACILES D'EMPLOI

Fonction griller & rôtir PowerSense^{MC}

Faites cuire une pizza fraîche ou congelée à la pression d'un bouton.

Éclairage à DEL PowerBright^{MD}

Constatez la puissance. Voyez la cuisson à l'œuvre. La lampe à DEL à l'intérieur du four à micro-ondes reste allumée pendant la cuisson du plat.

Réchaud

Garde vos plats chauds jusqu'à 90 minutes, le temps que tout soit prêt.

Porte s'ouvrant vers le bas

Un accès facile et rapide aux plats qui cuisent avec la porte s'ouvrant vers le bas.

Minuterie réglable

Vous pouvez désormais ajuster le temps de cuisson de votre plat pendant la cuisson. La minuterie réglable vous permet d'ajouter 30 secondes.

FPMO3077TF

FOUR À MICRO-ONDES

ENCASTRABLE DE 30" À CONVECTION

FRIGIDAIRE
PROFESSIONAL

CARACTÉRISTIQUES

Système de commande et de minutage	Pro-Select ^{MD}
Finition extérieure de porte	Acier inoxydable Anti-trace de doigts
Poignée	Acier inoxydable
Capacité du four à micro-ondes (pi ³)	1,6
Convection PowerPlus ^{MC}	Oui
Puissance (W) (méthode d'essai IEC-705)	1 000
Éclairage intérieur à DEL	Oui
Couleur intérieure	Acier inoxydable
Diamètre de la plaque tournante	14 3/16"
Verrouillage des commandes	Oui
Horloge	Oui
Touches du pavé tactile	28
Niveaux de puissance	Élevé (1 à 9)
Grille de métal accessoire	Oui

OPTIONS DE COMMANDES DU FOUR À MICRO-ONDES

Bouton Maïs éclaté	Oui
Bouton Cuisson par capteur	Oui
Bouton Réchauffage par capteur	Oui
Griller/rôtir	Oui
Préchauffage/réchaud	Oui
Options pour ramollir et fondre	4
Options d'autodécongélation	3
Option de cuisson à étapes multiples	Oui
Réchaud	Oui
Ajouter 30 secondes	Oui
Options de cuisson par capteur	5
Options de réchauffage par capteur	5
Capteur de cuisson des légumes	Oui
Préférences de l'utilisateur	Oui
Minuterie réglable	Oui

PUISSANCES NOMINALES

Fréquence (MHz)	2 450
Puissance à 120 V (W)	1 750
Intensité à 120 V (A)	15,5

CARACTÉRISTIQUES TECHNIQUES

Cavité du four (H x L x P)	9 27/32" x 16 1/2" x 16 1/2"
Point de raccordement de l'alimentation électrique	À l'arrière, en haut à droite
Tension	120 V/60 Hz/20 A
Puissance raccordée (kW) à 120 V ¹	1,75
Circuit minimal exigé (A)	20
Type de fiche (NEMA)	LCD1 (5-20P)
Poids à l'expédition (approx.)	100 lb

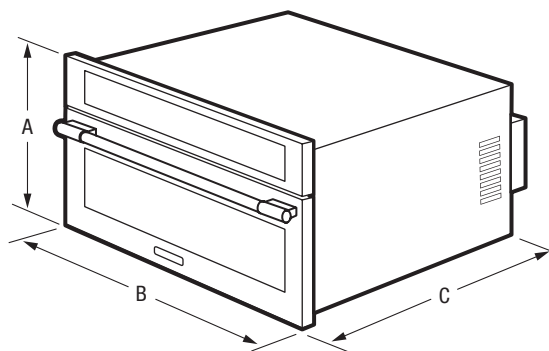
¹À utiliser avec un circuit bifilaire de 120 V dédié, câblé correctement et disposant d'un fil de terre séparé. Pour fonctionner en toute sécurité, l'appareil doit être mis à la terre.

DIMENSIONS DU PRODUIT

A : Hauteur	19"
B : Largeur	29 13/16"
C : Profondeur	23"

DIMENSIONS DE LA DÉCOUPE

Hauteur (min. - max.)	17 3/4" - 18"
Largeur (min. - max.)	28" - 28 3/8"
Profondeur (min.)	22"



REMARQUE : Ce document n'est destiné qu'à la planification. Toujours consulter les codes locaux et nationaux d'électricité, de plomberie et d'installation d'appareils à gaz. Consulter le guide d'installation du produit à frigidaire.ca pour obtenir des instructions détaillées sur l'installation.

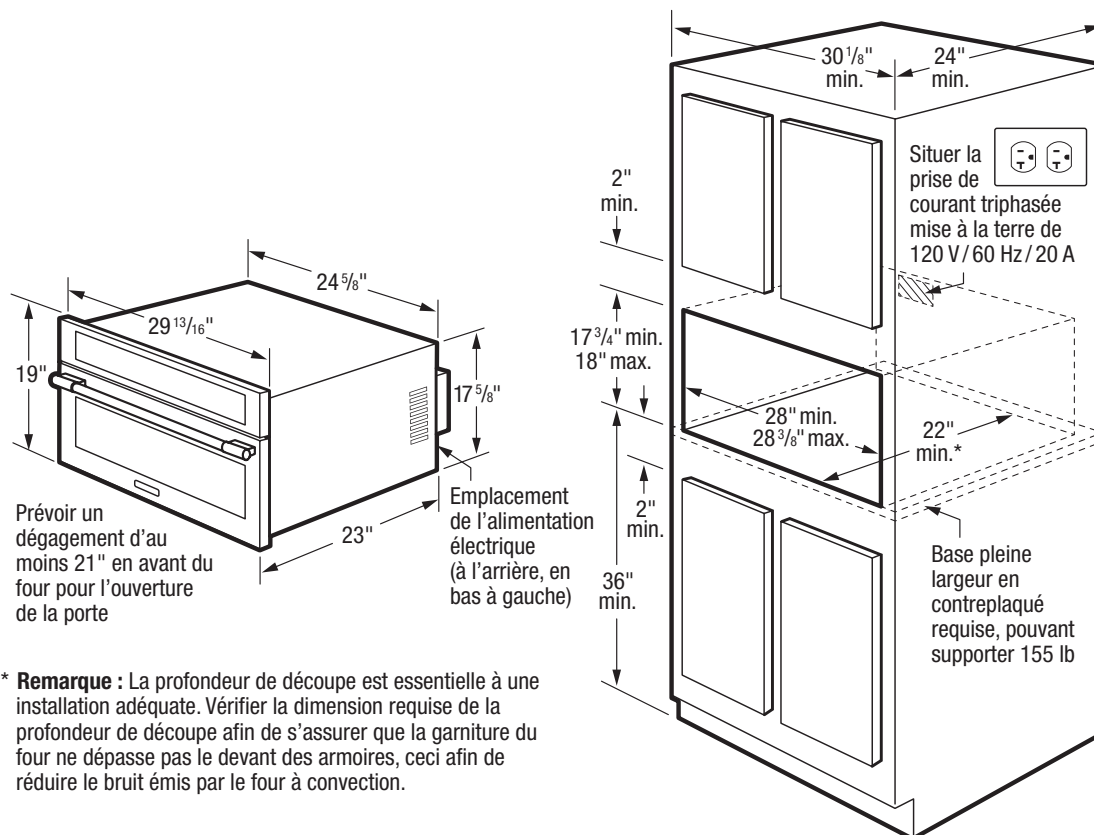
Les caractéristiques techniques peuvent changer. Renseignements sur les accessoires disponibles en ligne à frigidaire.ca.

FRIGIDAIRE

CANADA • 5855 Terry Fox Way • Mississauga (ON) L5V 3E4 • 1-800-265-8352 • frigidaire.ca

FPMO3077T 10/18

© 2018 Electrolux Major Appliances, NA



* **Remarque** : La profondeur de découpe est essentielle à une installation adéquate. Vérifier la dimension requise de la profondeur de découpe afin de s'assurer que la garniture du four ne dépasse pas le devant des armoires, ceci afin de réduire le bruit émis par le four à convection.

EXIGENCES D'INSTALLATION

- Poids à l'expédition du produit (approx.) : 100 lb.
- Tension : 120 V/60 Hz/20 A
- Puissance raccordée (kW) à 120 V = 1,75 kW
 (À utiliser avec un circuit bifilaire de 120 V dédié, câblé correctement et disposant d'un fil de terre séparé. Pour fonctionner en toute sécurité, l'appareil doit être mis à la terre.)
- Intensité à 120 V = 20 A
- Toujours consulter les codes d'électricité locaux et nationaux.
- On peut placer le four à micro-ondes sur le comptoir ou l'encastrier à l'aide de l'ensemble de garniture de 30" ou 27" (commandé par numéro de pièce individuel) qui comprend le nécessaire d'assemblage du conduit inférieur, acheminé séparément.
- Prévoir un dégagement minimal de 21" pour une ouverture de la porte à 90°.
- Une découpe de profondeur minimale de 22" est essentielle pour une installation adéquate, afin d'assurer que le four et la façade ne dépassent pas le devant des armoires.
- Consulter le code du bâtiment local au cas où celui-ci exigerait que la découpe soit cloisonnée à l'aide de divisions latérales, supérieure et arrière.
- La base pleine largeur du four doit être entièrement en contreplaqué ou autre matériau semblable pouvant supporter un poids de 155 lb.
- La base doit être à niveau et l'avant des armoires à angle droit, afin d'assurer le bon fonctionnement de l'appareil.
- NE doit PAS être installé au-dessus d'un four mural à gaz.
- L'utilisation du four à micro-ondes encastrable en combinaison avec tout four mural simple électrique et/ou tiroir chauffant Frigidaire^{MD} est approuvée, conformément aux normes d'utilisation. (Consultez les directives propres à chaque modèle pour les installations de combinés disponibles sur le site Web.)
- Lorsque combiné avec un autre produit encastrable Frigidaire^{MD}, un dégagement minimal d'au moins 2" est requis entre le bas de la découpe du four à micro-ondes et l'arête supérieure de la façade de l'appareil assorti. Veuillez consulter les instructions d'installation de l'appareil assorti pour les dimensions de la découpe.

REMARQUE : Ce document n'est destiné qu'à la planification. Toujours consulter les codes locaux et nationaux d'électricité, de plomberie et d'installation d'appareils à gaz. Consulter le guide d'installation du produit à frigidaire.ca pour obtenir des instructions détaillées sur l'installation.

Les caractéristiques techniques peuvent changer. Renseignements sur les accessoires disponibles en ligne à frigidaire.ca.

